

3 GRUDNIA



MIĘDZYNARODOWY DZIEŃ OSÓB Z NIEPEŁNOSPRAWNOŚCIAMI

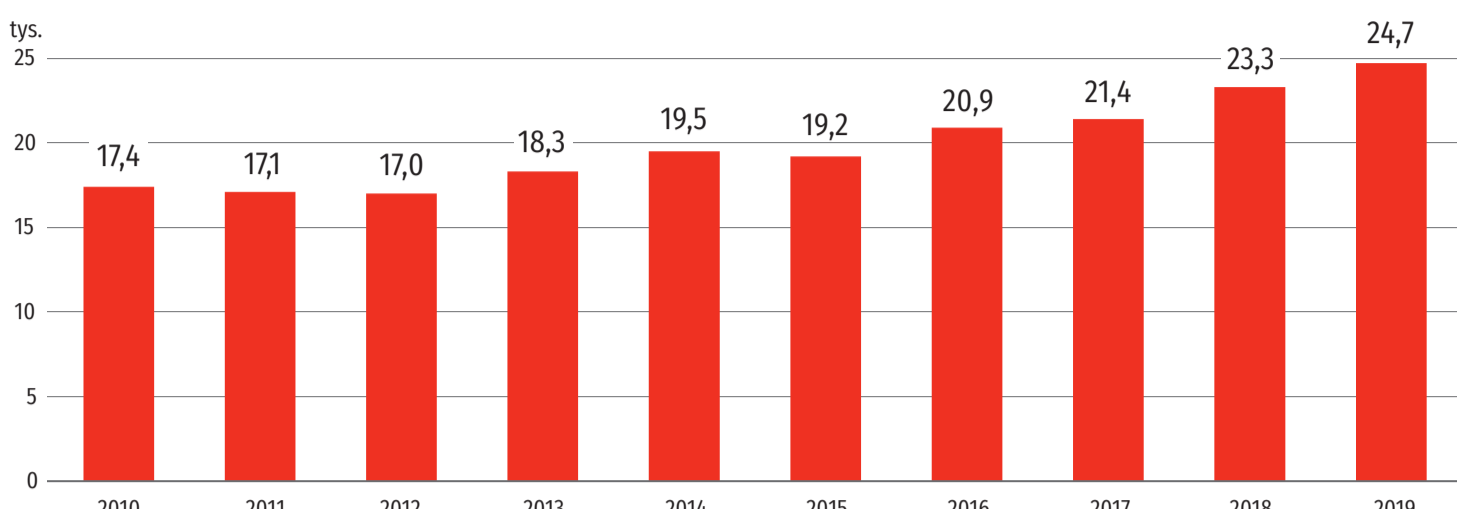
Dane dla województwa pomorskiego

@gdansk_stat

gdansk.stat.gov.pl

PRACUJĄCE OSOBY Z NIEPEŁNOSPRAWNOŚCIAMI^a

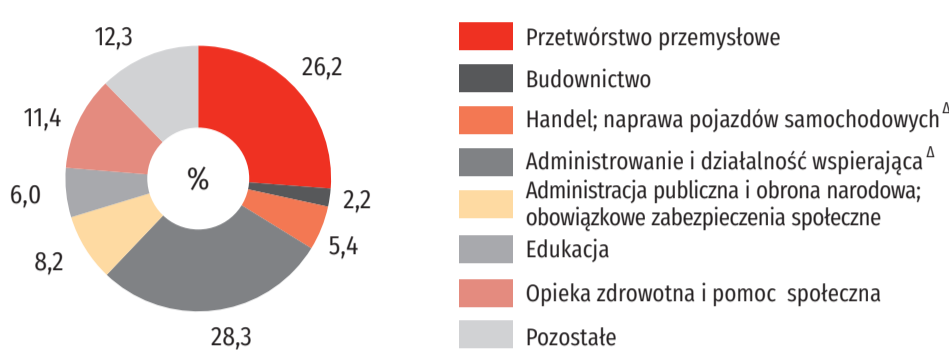
(STAN W DNIU 31 GRUDNIA)



a Według siedziby zarządu jednostki; bez podmiotów gospodarczych o liczbie pracujących do 9 osób.

PRACUJĄCE OSOBY Z NIEPEŁNOSPRAWNOŚCIAMI^a WEDŁUG SEKCJI W 2019 R.

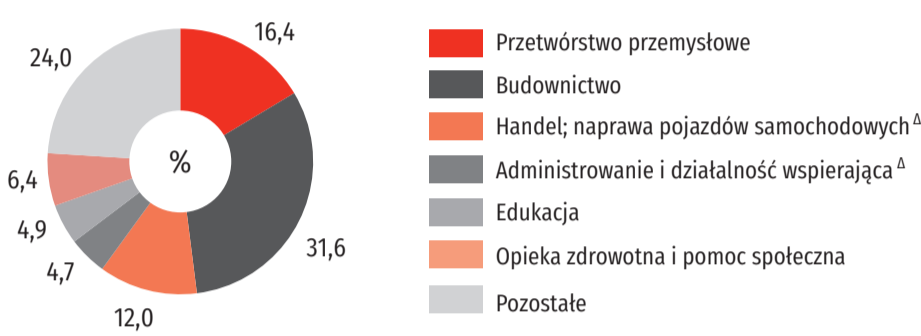
(STAN W DNIU 31 GRUDNIA)



a Według siedziby zarządu jednostki; bez podmiotów gospodarczych o liczbie pracujących do 9 osób.

ZAKŁADY ZAINTERESOWANE ZWIĘKSZENIEM ZATRUDNIENIA OSÓB Z NIEPEŁNOSPRAWNOŚCIAMI^a WEDŁUG SEKCJI W 2019 R.

(STAN W DNIU 31 GRUDNIA)



a Na podstawie badania popytu na pracę Z-05.

OSOBY Z NIEPEŁNOSPRAWNOŚCIAMI NA RYNKU PRACY NA PODSTAWIE BAEI

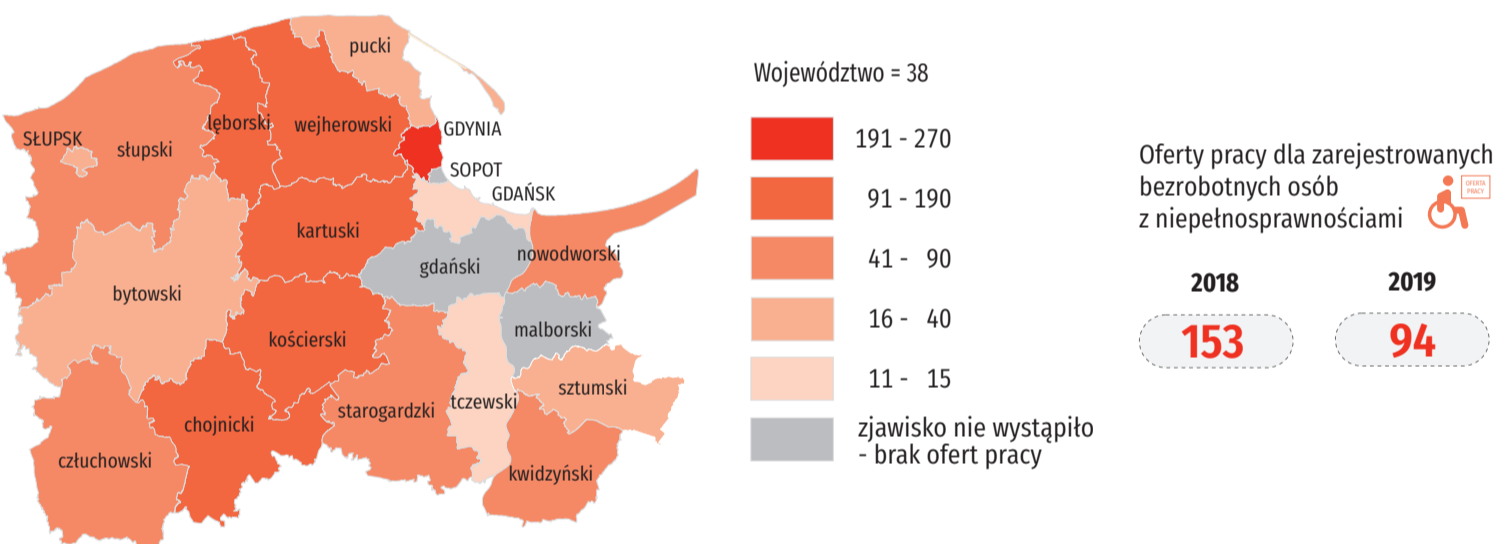
(PRZECIĘTNE W ROKU)

	2018	2019
Osoby z niepełnosprawnościami pracujące w wieku 16 lat i więcej	40 tys.	37 tys.
Wskaźnik zatrudnienia osób z niepełnosprawnościami w wieku 16-64 lata ^a	31,9%	31,6%
Osoby z niepełnosprawnościami aktywne zawodowo w wieku 16 lat i więcej	42 tys.	40 tys.
Bierni zawodowo z powodu choroby, niepełnosprawności	98 tys.	85 tys.

a Udział pracujących osób z niepełnosprawnościami w wieku 16-64 lata w ogólnej liczbie osób z niepełnosprawnościami w tym wieku. Zbiorowość osób z niepełnosprawnościami została wyodrębniona z ogólnej liczby ludności w wieku 15 lat i więcej na podstawie kryterium prawnego.

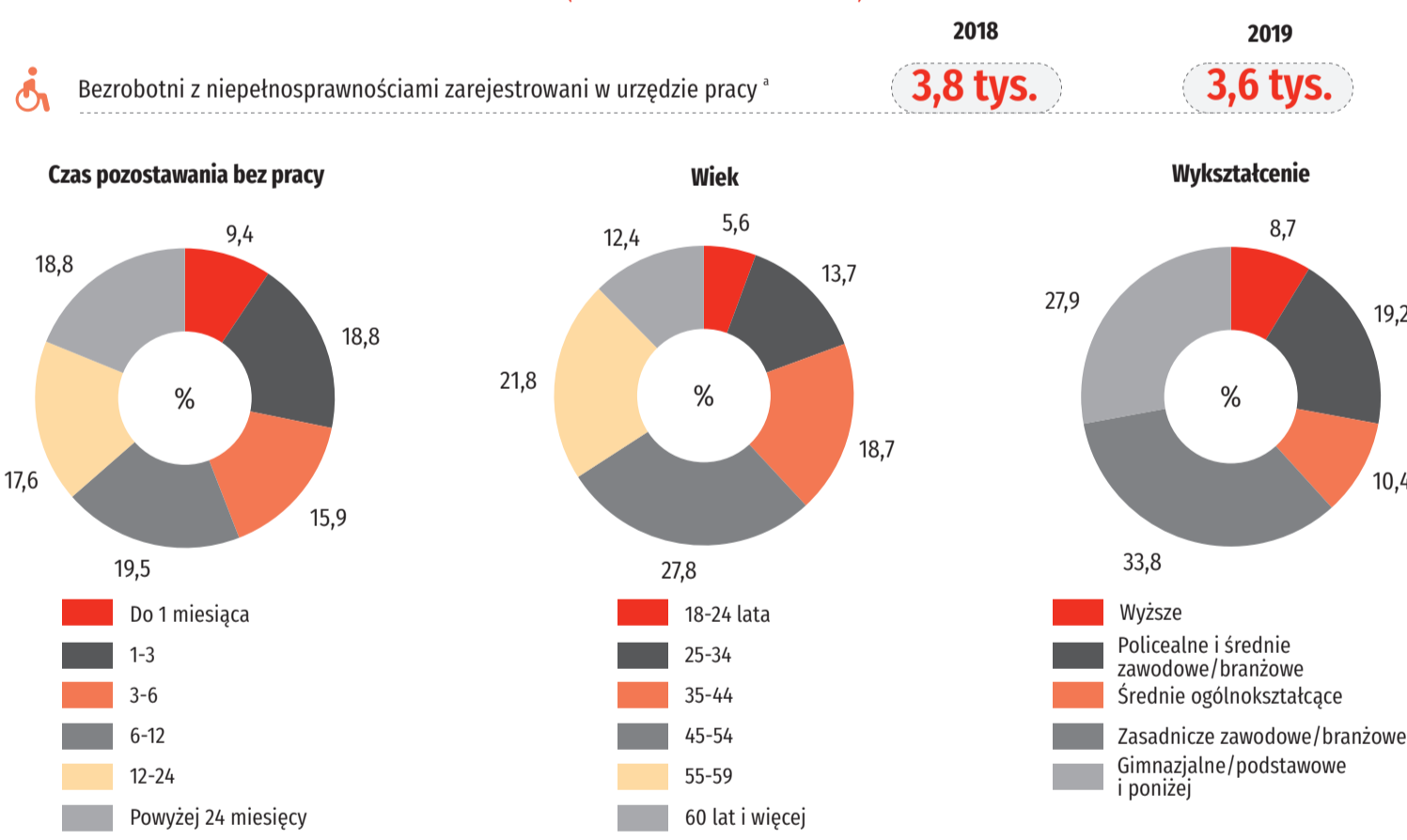
BEZROBOTNE ZAREJESTROWANE OSOBY Z NIEPEŁNOSPRAWNOŚCIAMI NA 1 OFERTĘ PRACY DLA OSÓB Z NIEPEŁNOSPRAWNOŚCIAMI W 2019 R.

(STAN W DNIU 31 GRUDNIA)



BEZROBOTNE ZAREJESTROWANE OSOBY Z NIEPEŁNOSPRAWNOŚCIAMI WEDŁUG WYBRANYCH KRYTERIÓW W 2019 R.

(STAN NA KONIEC IV KWARTAŁU)



a Stan w dniu 31 grudnia.

STUDENCI Z NIEPEŁNOSPRAWNOŚCIAMI WEDŁUG WYBRANYCH RODZAJÓW NIEPEŁNOSPRAWNOŚCI W ROKU AKADEMICKIM 2019/20

Studenci z niepełnosprawnościami	2019
w tym:	1794 ↓
niepełnosłyszący i słabosłyszący	93 ↓
niewidomi i słabowidzący	112 ↓
z dysfunkcją narządów ruchu	500 ↓

↓ spadek w stosunku do roku akademickiego 2018/19

WYBRANE OBIEKTY KULTURY I SZTUKI WYPOSAŻONE W UDOGODNIENIA DLA OSÓB Z NIEPEŁNOSPRAWNOŚCIAMI W 2019 R.

(STAN W DNIU 31 GRUDNIA)

Obiekt	2018	2019
Kina stałe	28 87,5%	28 87,5%
Muzea i oddziały muzealne	37 44,6%	32 38,6%
Teatry i instytucje muzyczne	14 93,3%	11 73,3%
Centra, domy, ośrodki kultury, kluby i świetlice	205 62,3%	141 42,9%
Biblioteki publiczne (z filiami)	179 56,6%	116 36,7%
Galerie i salony sztuki	12 52,2%	10 43,5%

TABOR KOMUNIKACJI MIEJSKIEJ PRZYSTOSOWANY DO PRZEWOZU OSÓB Z NIEPEŁNOSPRAWNOŚCIAMI W 2019 R.

(STAN W DNIU 31 GRUDNIA)

